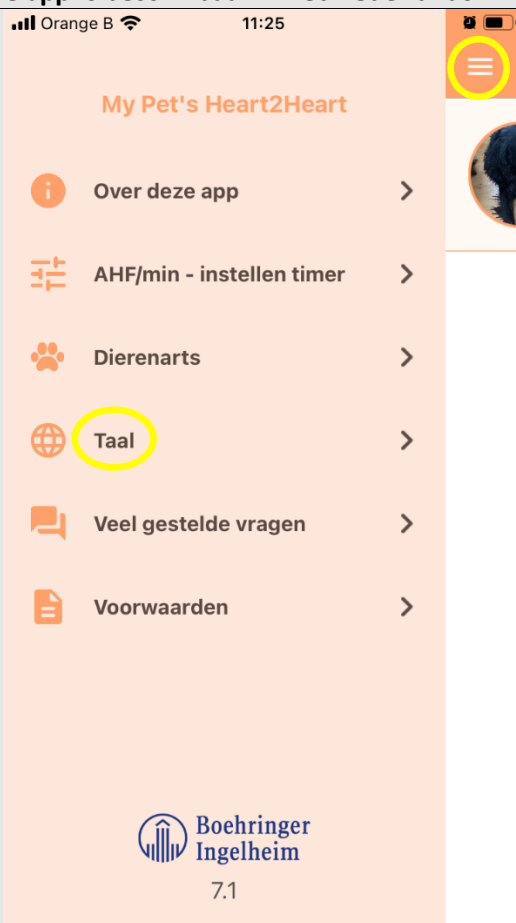


## Startscherm

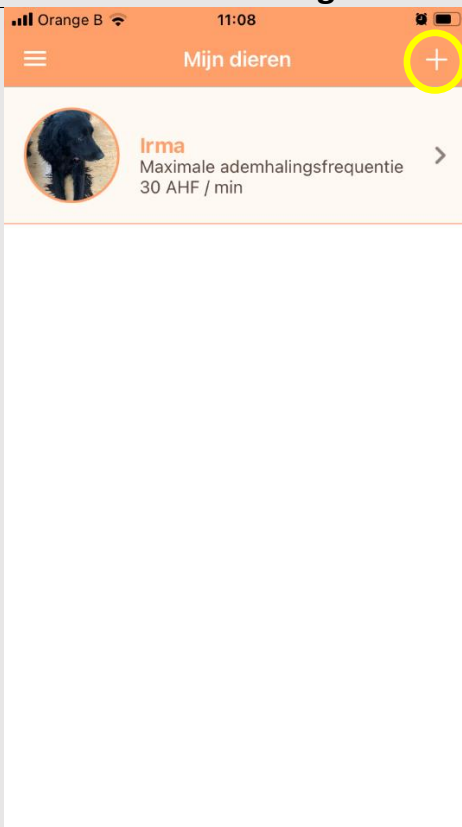


## Horizontale streepjes = hoofdmenu

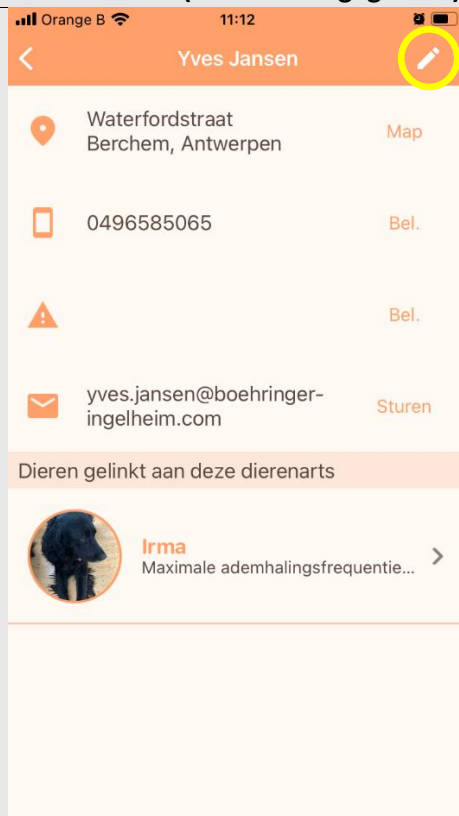
De app is beschikbaar in het Nederlands



De eigenaar kan een onbeperkt aantal dieren toevoegen



Elk dier kan gelinkt worden aan een dierenarts (incl. contactgegevens)



## Keuze tussen max AHF of % toename

Beide variabelen kunnen aangepast worden

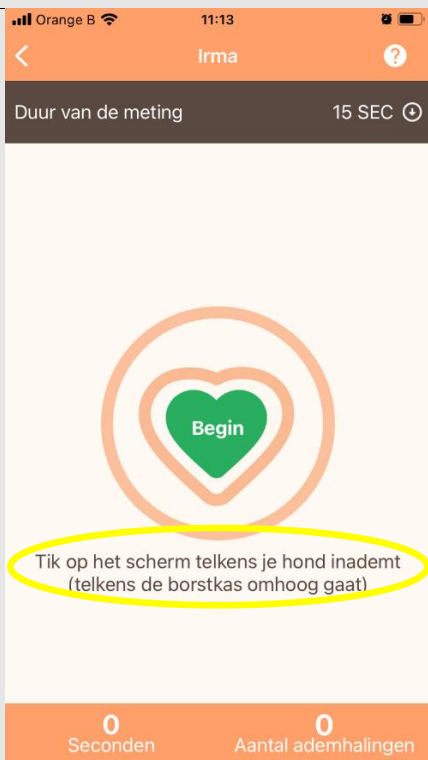


## Om de AHF te beginnen meten, tik op de groene balk onderaan

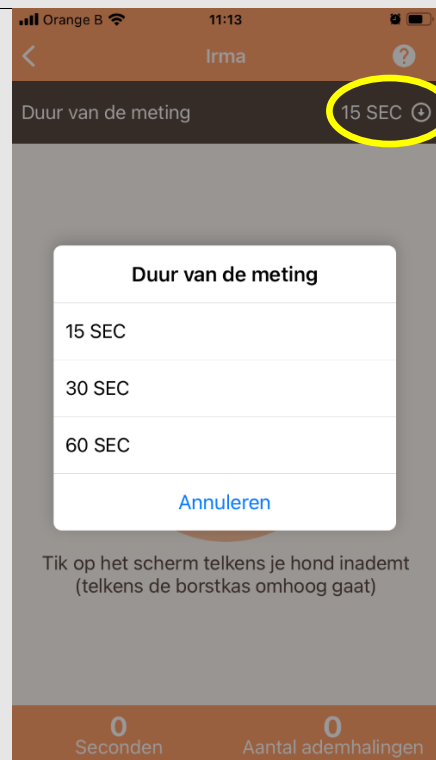


## 1 tik = 1 ademhalingscyclus

5 eerste metingen = baseline RRR



## Countdown instellen: tik op "x sec" in de rechter bovenhoek



## AHF/min automatisch berekend + opmerking kan worden toegevoegd

Orange B 11:15

Irma

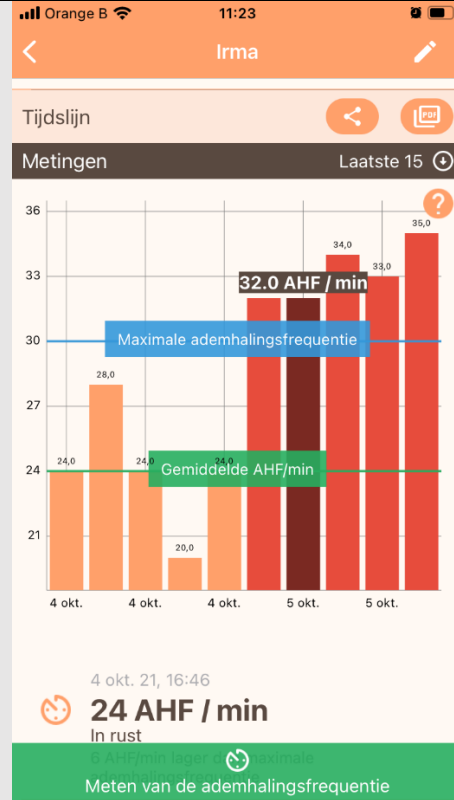
8 ademhalingen in 15 SEC

Voeg je opmerkingen toe

32 AHF / min

Bevestig

## Alle metingen worden chronologisch weergegeven in een grafiek



## Je kan kiezen welke metingen je in de grafiek wil zien

Orange B 11:23

Irma

Tijdslijn

Metingen Laatste 15

Metingen

Laatste 7

Laatste 15

Laatste 30

Alle metingen

Annuleren

4 okt. 4 okt. 4 okt. 5 okt. 5 okt.

4 okt. 21, 16:46

24 AHF / min  
In rust

Meten van de ademhalingsfrequentie

## Onder de grafiek vind je het detail van alle metingen

Orange B 11:24

Irma

4 okt. 21, 16:48

20 AHF / min  
10 AHF/min lager dan maximale ademhalingsfrequentie

4 okt. 21, 16:48

24 AHF / min  
6 AHF/min lager dan maximale ademhalingsfrequentie

5 okt. 21, 11:14

32 AHF / min  
sleep-ins  
2 AHF/min hoger dan maximale ademhalingsfrequentie

5 okt. 21, 11:15

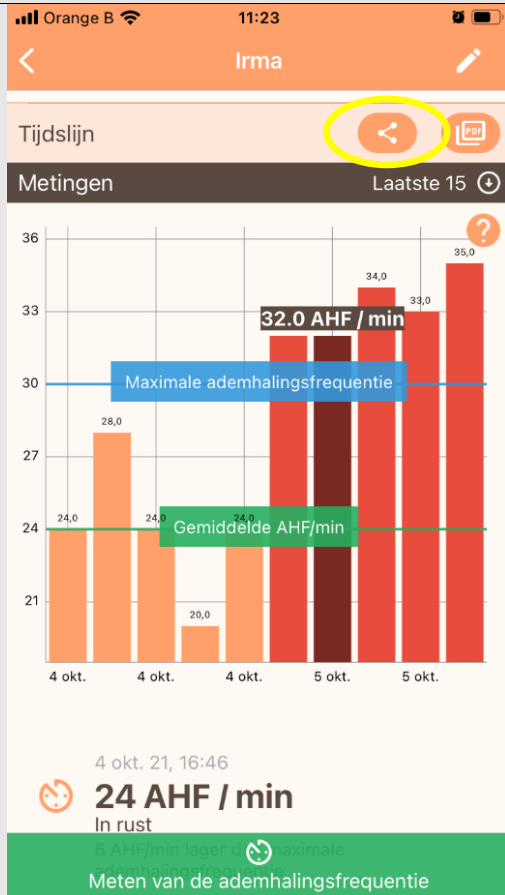
32 AHF / min  
2 AHF/min hoger dan maximale ademhalingsfrequentie

5 okt. 21, 11:17

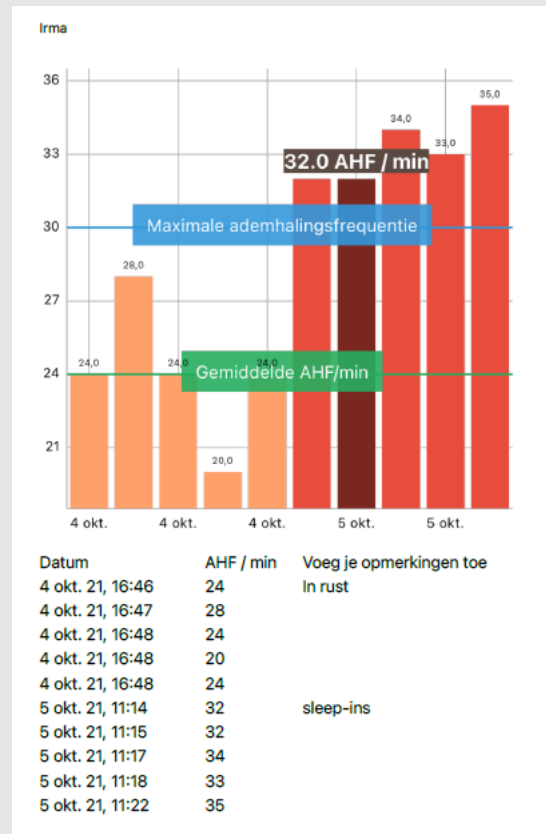
34 AHF / min  
4 AHF/min hoger dan maximale ademhalingsfrequentie

Meten van de ademhalingsfrequentie

## De grafiek kan eenvoudig met de dierenarts gedeeld worden



## De dierenarts ontvangt het overzicht in zijn/haar inbox (PDF)



## De eigenaar kan een reminder instellen (automatische pop-up)



## Info voor de eigenaar hoe hij/zij de AHF moet meten

**Het meten van de ademhalingsfrequentie (AHF) in rust**

**Hoe meet ik de ademhalingsfrequentie (AHF) van mijn huisdier in rust?**

- Open de opnamefunctie in deze app om de ademhalingsfrequentie (AHF) op te nemen.
- Meet de AHF wanneer uw huisdier rust of slaapt.
- Kijk naar de borstkas: deze beweegt op en neer wanneer je huisdier ademt. Één ademhaling komt overeen met het éénmaal op en neer gaan van de borstkas. Registreer elke ademhaling door op het hart te klikken telkens de borstkas van je huisdier omhoog gaat.
- Doe dit elke dag gedurende 1 week om de gemiddelde AHF van jouw huisdier vast te leggen.
- Als u een toename in de AHF vaststelt, herhaal dan de bovenstaande instructies na 10-60 minuten.
- Neem contact op met uw dierenarts indien de twee laatste gemeten...

